

# *De Marke*

*16 februari 2023*

*Voorlichting over 3 mavo*



ETTY HILLESUM LYCEUM

# De Marke ziet jou zitten!

Een ervaren vmbo-school waarbij jij in het middelpunt staat.

Bij alle onderwijsvernieuwingen denken we steeds 'wat heeft de leerling nodig'.


Overleg met mbo, Het Vlier en de stad Deventer om ons onderwijs aan te laten sluiten.



# Op De Marke

Leer je door te doen, zet je theorie om in praktijk.

Zo leer je door te ervaren, binnen en buiten de school



# Dus niet alleen in de schoolbanken

Greep uit de bovenbouw activiteiten:

Bezoek aan de Tweede Kamer,

Projectweek klas 3

Twee weken stage klas 4

Naturalis (bio),

Bezoek rechtbank (ma(sk)),

Taaldorp voor Duits en Frans,

Sportactiviteiten met LO 2.

Sollicitatietraining bij vak Nederlands

Bezoek Technicampus of bedrijven (T&T en E&O)

Bezoek asielzoekerscentrum en zorginstellingen (Z&W)

# Onderbouw naar bovenbouw

## Starten op De Marke?


### Veel blijft hetzelfde

Vakken die je blijft houden

- Nederlands, Engels, Lichamelijke opvoeding, levensbeschouwing
- Mentor(les)
- \*lestijden en pauzes zijn hetzelfde bij Het Stormink

# Wat verandert er?

- Voor klas 3 kies je een profiel die bij je past of je leuk lijkt
- Per profiel enkele pakketten met verschillende keuzevakken
- En... tijdens klas 3 word je een examenkandidaat  
Komt zo meer informatie over



# Even wennen, dus zacht landen

Leerjaar 3 start bij De Marke eerst met PTD (Programma van Toetsing en Doorstroom)\*.

Zo kan je rustig wennen aan de school, leerstof en indien nodig nog wisselen van profiel/ pakket in periode 1.

Na periode 3 starten alle examenvakken met PTA (Programma van Toetsing en Afsluiting)

\*Maatschappijleer en de praktijkvakken starten direct in klas 3 met het examenprogramma

# De Marke heeft 3 profielen



Zorg en Welzijn



Economie



Techniek

Ieder profiel heeft een verplicht praktijkvak.

Zo maak je écht kennis met je gekozen profiel en leer je (beroeps)vaardigheden die daarbij passen.



# Praktijkvakken?

Wij geloven dat je het beste leert, door te ervaren en te doen.

Wat je op school leert, pas je dus ook toe. Binnen de school, maar ook in de stad.

Bv met stage of opdracht buiten de school, of kijken op een werkplek.

Daarom heeft ieder profiel een praktijkvak dat precies laat zien wat dat profiel inhoudt.

# Zorg en Welzijn (Z&W)



# Zorg en Welzijn Praktijkgericht programma (ZW PGP)

Landelijke pilot voor de ontwikkeling van dit vak.

Projecten met opdrachtgevers uit de stad. Bv CAO Schalkhaar, Humanitas of Raster welzijn.

Activiteiten organiseren, gezonde en groene leefstijl stimuleren, (uiterlijke) verzorging, contact met (kwetsbare) medemens.

Dit vak wordt afgesloten met een schoolexamen (i.p.v. centraal examen)

# Technologie en Toepassing (T&T)



# Technologie en Toepassing (T&T)

Levenschte opdrachten vanuit de stad en oplossingen voor bedenken binnen de techniek.

Vaardigheden zoals samenwerken, plannen, organiseren, onderzoeken en presenteren komen veel aan bod.

Regelmatig een kijkje op de werkvloer bij bedrijven en op bouwplaatsen.



# Economie & ondernemen (E&O)



# Economie & ondernemen (E&O)

Wat komt er bij kijken als je een onderneming start?

Hoe kan je het beste jouw doelgroep aanspreken en hoe kom je erachter wie jouw doelgroep eigenlijk is?

Economie toepassen in de praktijk dus!

# Vakoverstijgend

De vakken T&T, Z&W, en E&O kunnen met elkaar samenwerken.

In april klas 3 een vakoverstijgende projectweek met échte opdrachten.



*Prototype handschoen voor iemand met reuma door T&T-leerlingen gemaakt.*



# Alle vakken richten zich op vaardigheden

Politieke partij oprichten bij maatschappijleer

Oefentaaldorp voor het vak Duits

Practicums bij natuur- en scheikunde + biologie

Sportdag organiseren bij LO2

Enz. enz.

# Examenvakken die alleen op De Marke worden gegeven

LO 2

Scheikunde

Natuurkunde

Praktijkvakken: Z&W PGP, E&O en T&T

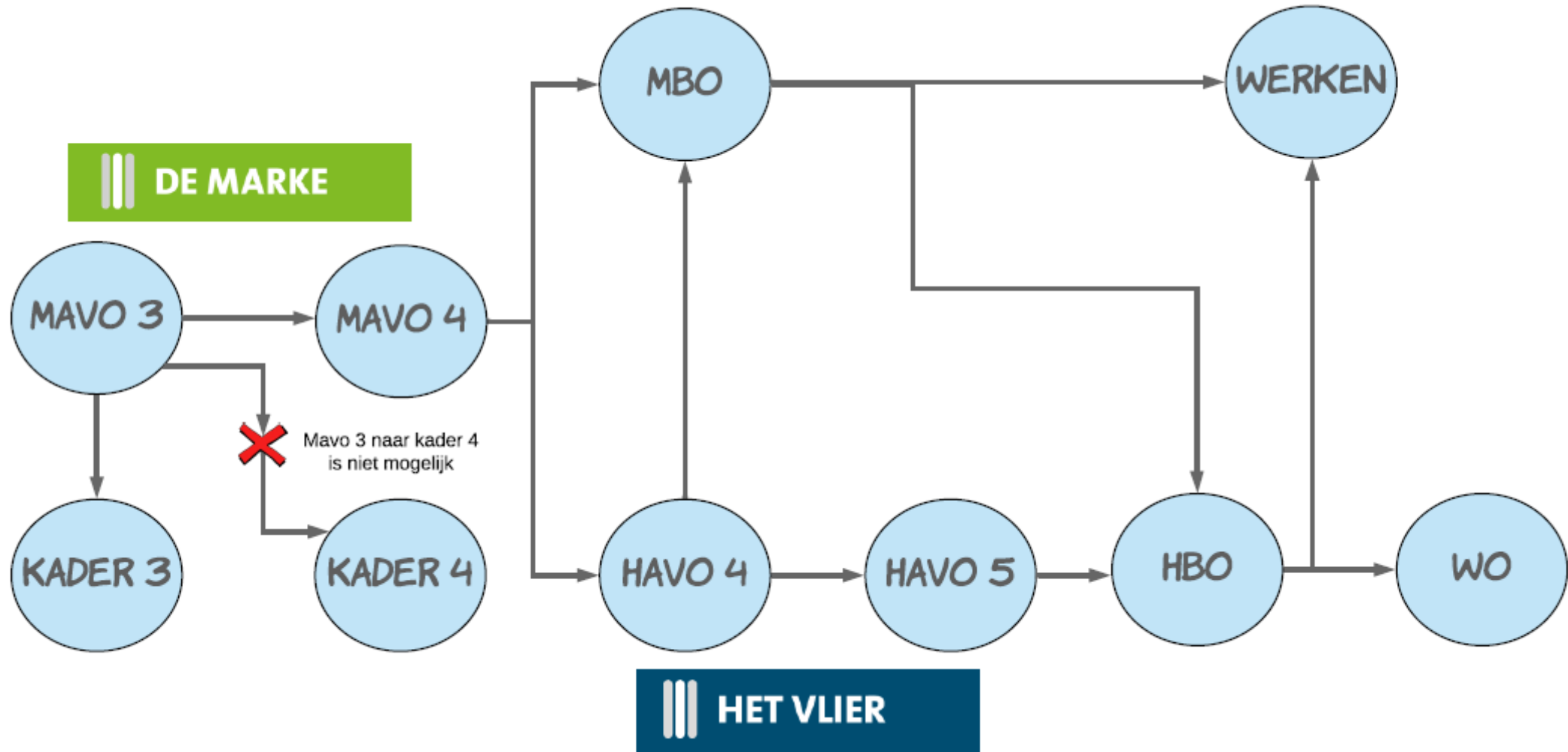
# Daarnaast nog de examenvakken

Beeldende vorming (tekenen en handvaardigheid)\*

Muziek\*

Maatschappijkunde

\* Is praktijk én theorie (zoals kunstgeschiedenis)



# Overstaprichtlijnen havo



Met je mavo diploma kan je naar havo 4.

Via De Marke ook keuze voor profielen N&T en N&G.

Belangrijk is het advies van het docententeam.

**Let op: Jouw vakkenpakket moet aansluiten op het profiel van havo 4**

# Loopbaan Oriëntatie en Begeleiding (LOB)

- Van klas 1 t/m 4
  - Begeleiding bij het kiezen van de vervolgstappen
    - opleiding, beroepsrichting
  - Loopbaandossier samenstellen (portfolio)
  - o.a. in mentorlessen en in vak lessen
- LOB doen we samen

Ouder – Leerling - School



# Ieder profiel heeft verplichte vakken

Keuzeformulier voor 3 mavo profiel Techniek

Welk vakkenpakket kies jij?

2023-2024



Naam:

Klas:

niveau:

mentor:

## Verplichte (school) examenvakken

Nederlands  
Engels  
maatschappijleer  
lichamelijke opvoeding

## Verplichte vakken/ onderdelen

levensbeschouwing  
mentorles/ Loopbaan Oriëntatie en -Begeleiding  
kunstvakken inclusief Culturele en Kunstzinnige Vorming (CKV)  
Profielwerkstuk

### vakkenpakket TN-1

#### Verplichte profielvakken

natuurkunde (nsk1)  
wiskunde

#### Praktijkvak

Technologie & Toepassing

### vakkenpakket TN-2

#### Verplichte profielvakken

natuurkunde (nsk1)  
wiskunde

#### Praktijkvak

Technologie & Toepassing

### vakkenpakket TN-3

#### Verplichte profielvakken

natuurkunde (nsk1)  
wiskunde

#### Praktijkvak

Technologie & Toepassing

### vakkenpakket TN-4

#### Verplichte profielvakken

natuurkunde (nsk1)  
wiskunde

#### Praktijkvak

Technologie & Toepassing

# En per profiel enkele pakketten met keuzemogelijkheden

**BENT U EEN  
TWIJFELAAR**

- MISSCHIEN**
- WIE WEET**
- SOMS WEL**  
**SOMS NIET**

*Loesje*

<p><b>Vakken TN-1</b></p> <p>biologie scheikunde (nsk2)</p> <p><b>Kunst en lo-2: kies 1 vak uit:</b></p> <p>Beeldende vorming <input type="checkbox"/></p> <p>↳ = tekenen en handvaardigheid</p> <p>muziek <input type="checkbox"/></p> <p>lichamelijke opvoeding-2 (lo-2) <input type="checkbox"/></p>	<p><b>Vakken TN-2</b></p> <p>economie scheikunde (nsk2)</p> <p><b>Kunst en lo-2: kies 1 vak uit:</b></p> <p>Beeldende vorming <input type="checkbox"/></p> <p>↳ = tekenen en handvaardigheid</p> <p>muziek <input type="checkbox"/></p> <p>lichamelijke opvoeding-2 (lo-2) <input type="checkbox"/></p>	<p><b>Vakken TN-3</b></p> <p>aardrijkskunde maatschappijkunde (mask)</p> <p><b>Kunst en lo-2: kies 1 vak uit:</b></p> <p>Beeldende vorming <input type="checkbox"/></p> <p>↳ = tekenen en handvaardigheid</p> <p>muziek <input type="checkbox"/></p> <p>lichamelijke opvoeding-2 (lo-2) <input type="checkbox"/></p>	<p><b>Vakken TN-4</b></p> <p>aardrijkskunde biologie</p> <p><b>Kunst en lo-2: kies 1 vak uit:</b></p> <p>Beeldende vorming <input type="checkbox"/></p> <p>↳ = tekenen en handvaardigheid</p> <p>muziek <input type="checkbox"/></p> <p>lichamelijke opvoeding-2 (lo-2) <input type="checkbox"/></p>
<p>Handtekening leerling</p>	<p>Handtekening leerling</p>	<p>Handtekening leerling</p>	<p>Handtekening leerling</p>

In klas 3 heb je 8 vakken. In klas 4 sluit je 7 vakken af (6x theorie en 1 praktijkvak)

NB: Je mag ook alle vakken meenemen. Dat komt in de praktijk nooit voor i.v.m. de studiebelasting



# Overstap naar 3 kader

- Praktijkuren binnen gekozen profiel
- Minder theorievakken dan mavo
- Route voor doeners
- Doorstroom naar mbo niveau 3 en 4

## Profielen kaderberoepsgerichte leerweg



Bouwen, Wonen en Interieur (BWI)



Produceren, Installeren en Energie (PIE)



Mobiliteit en Transport (M&T)



Economie & Ondernemen (E&O)



Horeca, Bakkerij & Recreatie (HBR)



Zorg & Welzijn (Z&W)



Dienstverlening & Producten (D&P)

# Keuzeformulier 3 kader

**Kies Profiel en eventueel profielvakken: hokjes inkleuren.**

<input type="checkbox"/>	<input type="checkbox"/>	<input type="checkbox"/>	<input type="checkbox"/>	<input type="checkbox"/>	<input type="checkbox"/>	<input type="checkbox"/>
Bouwen, Wonen en Interieur	Produceren, Installeren en Energie	Mobiliteit en Transport	Economie en Ondernemen	Horeca, Bakkerij en Recreatie	Zorg en Welzijn	Dienstverlening en Producten

Verplichte vakken	Verplichte vakken	Verplichte vakken	Verplicht vak	Verplicht vak	Verplicht vak	Keuzevakken: kruis één optie aan
wiskunde	wiskunde	wiskunde	economie	economie	biologie	biologie <input type="checkbox"/>
natuurkunde	natuurkunde	natuurkunde				economie <input type="checkbox"/>
			Keuzevakken: kruis één optie aan	Keuzevakken: kruis één optie aan	Keuzevakken: kruis één optie aan	natuurkunde <input type="checkbox"/>
			Duits* rekenen <input type="checkbox"/>	Duits* rekenen <input type="checkbox"/>	<del>mask</del> ** rekenen <input type="checkbox"/>	biologie <input type="checkbox"/>
			wiskunde <input type="checkbox"/>	wiskunde <input type="checkbox"/>	wiskunde <input type="checkbox"/>	economie <input type="checkbox"/>
						natuurkunde <input type="checkbox"/>
						rekenen <input type="checkbox"/>
						economie <input type="checkbox"/>
						natuurkunde <input type="checkbox"/>
						rekenen <input type="checkbox"/>

\*Duits alleen bij voldoende leerlingen, anders zal uw kind worden ingedeeld bij wiskunde

\*\*~~mask~~ in het vmbo is het vak maatschappijkunde

# PTA en wat telt voor je diploma?

PTA beschrijft de schoolexamens die meetellen voor je diploma cijfer.

In het PTA staan alle eindtermen (eisen) per vak vermeld.

Ieder PTA-onderdeel moet afgesloten zijn om deel te mogen nemen aan het centraal examen.

Wanneer ben je geslaagd?

**Alle schoolexamen (SE-) cijfers worden per vak bij elkaar opgeteld.**

**Het SE-cijfer is uiteindelijk 50% van je totale cijfer:**

**Welk cijfer komt op je diploma?**

$(\text{Cijfer schoolexamen} + \text{cijfer centraal examen}) / 2 = \text{eindcijfer op diploma}$





# Maatschappijleer

Verplicht schoolexamenvak in leerjaar 3

Cijfer komt op het diploma

Telt mee voor de slaag-, zakregeling

Cijfer >7 kan één compensatiepunt opleveren (bv. 5 wordt een 6)

***Belangrijk: Scoor een 7 of hoger***



# Tijdspad

Woensdag 8 maart: Keuzeformulier(en) inleveren bij de mentor

S2ma/b/c leveren kader én mavo formulieren in.

Mn2D/E/F leveren kader én mavo formulieren in.

Mn2G/H leveren mavo formulier in.

Tot vrijdag 31 maart: Mogelijkheid om iets te wijzigen via de mentor en met een nieuw formulier

# Contact?

## **Teamleider mavo bovenbouw De Marke**

Harmen Blok (mavo bovenbouw) [h.blok@ettyhillesumlyceum.nl](mailto:h.blok@ettyhillesumlyceum.nl)

## **Decaan De Marke & Het Stormink**

Marijke Cornelissen [m.cornelissen@ettyhillesumlyceum.nl](mailto:m.cornelissen@ettyhillesumlyceum.nl)

**Bedankt voor jullie komst en succes  
met het maken van je keuze!**